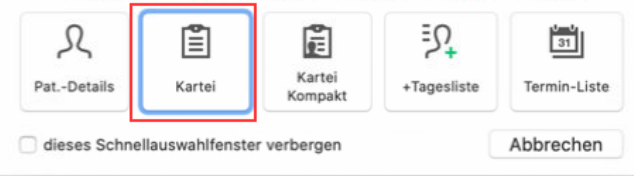




Suchen Sie einen Patienten über die Patientensuche und wählen Sie diesen aus.

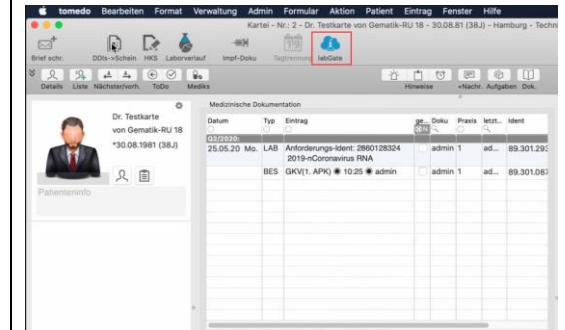
1

Was möchten Sie mit dem Patienten Dr. Testkarte von Gematik-RU 18 tun?

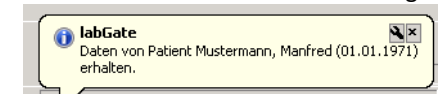


In der darauf sich öffnenden Auswahl klicken Sie „Karteikarte“ an.

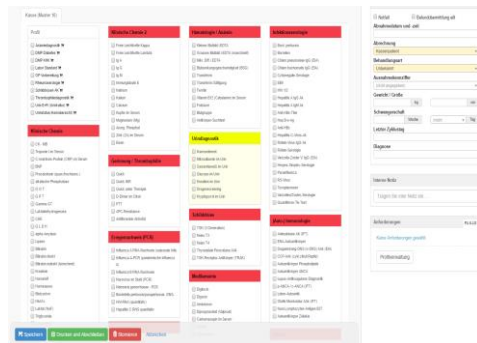
2



Jetzt wählen Sie „labGate“ in Symbolleiste von Tomedo an. Der Datenerhalt wird bestätigt.



3



labGate #web öffnet sich für Ihre Auftragsbearbeitung. Wählen Sie durch Klicks Ihre Anforderungen aus.

4

Wählen Sie zwischen folgenden Buttons aus:

Speichern Speichern Sie Ihren Auftrag für eine zukünftige Blutentnahme ab. Der Auftrag kann jederzeit bearbeiten, solange bis Sie auf Drucken und Abschließen klicken.

Drucken und Abschließen Nach Bestätigung dieses Buttons schließen Sie Ihren Laborauftrag ab. Es werden die erforderlichen Barcodes und der Laborauftragschein gedruckt.

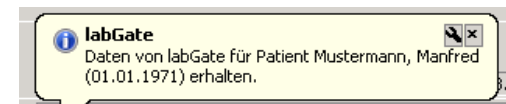
Stornieren Sollten Sie z.B. versehentlich einen falschen Patienten gewählt haben, können Sie durch Wahl des Buttons „Stornieren“ den Auftrag unterbrechen.

5

Je nach Konfiguration wird der Druck der Dokumente und Etiketten veranlasst.

labGate #web wird geschlossen.

Nach Auswahl des Buttons bestätigt labGate #connect in der Taskleiste (rechts unten) den Erhalt der Auftragsdaten.



6

Karteikartenimport:

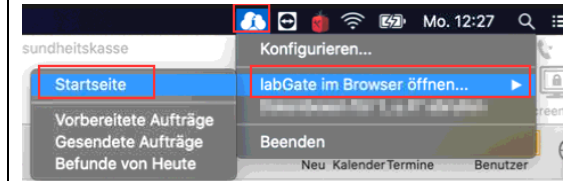
Medizinische Dokumentation							
Datum	Typ	Eintrag	ge... Doku	Praxis	letz...	Ident	
Q2/2020:							
12.05.20	Di.	LAB	Anforderungs-Ident: 2860128322 Kleines Blutbild, Quick (TPZ), Cholesterin	<input type="checkbox"/> admin	1	ad...	88.713.9

Der Rückimport geschieht in tomedo automatisch.

Laborbuch Rückimport

Labordatenverwaltung							
Laboreingang				Laboraufträge (Übersicht)		Laborworklists	
alle Laboraufträge							
offene Laboraufträge							
1 von insgesamt 24 selektiert							
Erstellungsdatum	Anforderungsd...	Patient	offen	A	Erstellungsdatum	Befundart	
Montag, 25.05.20 00:00	2860128324	Gematik-RU 18, T...	Ja	A			
Dienstag, 12.05.20 00:00	2860128322	Mustermann, Max	Ja	A			
Mittwoch, 29.04.20 00:00	2860128318	Mustermann, Max	Ja	A			

Befundansicht:



Zum Öffnen der Befundansicht, klicken Sie oben rechts neben der Uhrzeit auf das labGate-Symbol, wählen „labGate im Browser öffnen...“ und wählen entsprechend z.B. „Startseite“ oder „Befunde von Heute“.